

Еженедельный обзор рынка FOREX



ИТОГИ ЗА 04.09.07 – 07.09.07

Индекс доллара пробил свои многолетние минимумы по итогам недели, упав ниже отметки 80. Причем наконец-то движение прошло одновременно по всем парам, то есть доллар упал как против йены, так и против евро. Наконец кросс евро-йена утратил свою ведущую роль на рынке. Движение было вызвано плохими данными по сектору занятости в США, что привело также и к падению фондовых индексов. Падение доходностей облигаций также логично, плохие данные увеличили вероятность снижения ставки в США и вызвали рост стоимости выпусков в обращении. Произошедший рост стоимости нефти также можно объяснить падением доллара.

Котировки

	Закр ⁻¹	Закр
EUR/USD	1.3630	1.3769
USD/CHF	1.2085	1.1887
GBP/USD	2.0171	2.0287
USD/JPY	115.78	113.38

Основные индексы

	Закр ⁻¹	Закр
Dollar Ind	80.791	79.959
WTI Oil	74.04	76.7
US 10Y Tr	4.53%	4.38%
US 1m Tr	4.16%	4.03%
DJ Ind	13358	13113
Nikkei	16569	16122
FTSE	6303	6191
DAX	7638	7437

Монетарная политика

На неделе решения по ставкам принимали сразу 4 центральных банка. Центральные банки Великобритании, Еврозоны, Канады и Австралии все как один оставили свои ставки неизменными. А на традиционной пресс-конференции глава ЕЦБ Трише не произнес ключевого слова “бдительность”, тем самым повышение ставки в Еврозоне в октябре становится под вопрос.

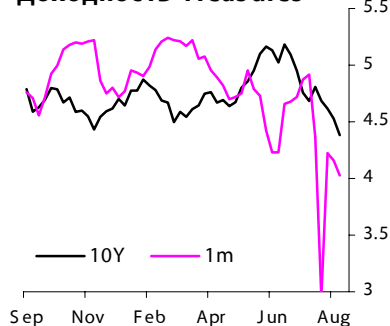
Экономические данные: США

На неделе выходили ключевые данные по американской экономике за август. Индекс менеджеров по закупкам в промышленности упал в августе с 53.8 до 52.9, но аналогичный индекс в сфере услуг остался неизменным на относительно высоком уровне 55.8. А вот в сфере занятости ситуация резко ухудшилась. Изменение количества рабочих мест в США в августе оказалось отрицательным, -4 тыс. вместо ожидаемых +109 тыс., предыдущие данные пересмотрели с 92 тыс. до 68 тыс. Изменение количества мест в обрабатывающей промышленности США составило -46 тыс. против прогноза -14 тыс. Но уровень безработицы остался на уровне 4.6%.

Индекс доллара



Доходность Treasuries



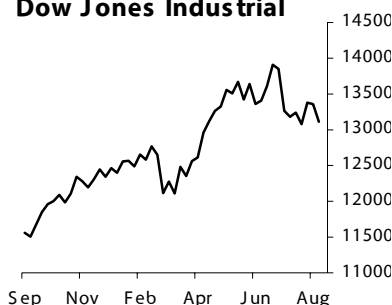
Нефть марки WTI



Еврозона

Что касается экономики Еврозоны, то данные хоть и показывают некоторый спад, но это спад с максимумов. Индекс менеджеров по закупкам Еврозоны в промышленности в августе по окончательной оценке пересмотрели вверх с 54.2 до 54.3, аналогичный показатель в сфере услуг с 57.9 до 58.0. Розничные продажи Еврозоны в июле упали с 0.9% г/г до 0.5% г/г. Фабричные заказы Германии в июле упали с 15.9% г/г до 9.8% г/г. Промышленное производство Германии в июле упало с 5.1% г/г до 4.6% г/г. Торговый баланс Германии в июле показал рост профицита с 16.5 млрд. евро. Цены производителей Еврозоны в июле упали с 2.3% г/г до 1.8% г/г.

Dow Jones Industrial



Великобритания

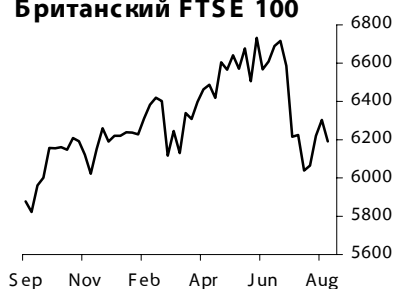
Японский Nikkei



Великобритании удается демонстрировать даже рост показателей. Индекс менеджеров по закупкам Великобритании в августе вырос с 55.7 до 56.3, аналогичный показатель в сфере услуг вырос с 57.0 до 57.6. Промышленное производство Великобритании в июле выросло с 0.8% г/г до 0.9% г/г.

Япония

Британский FTSE 100

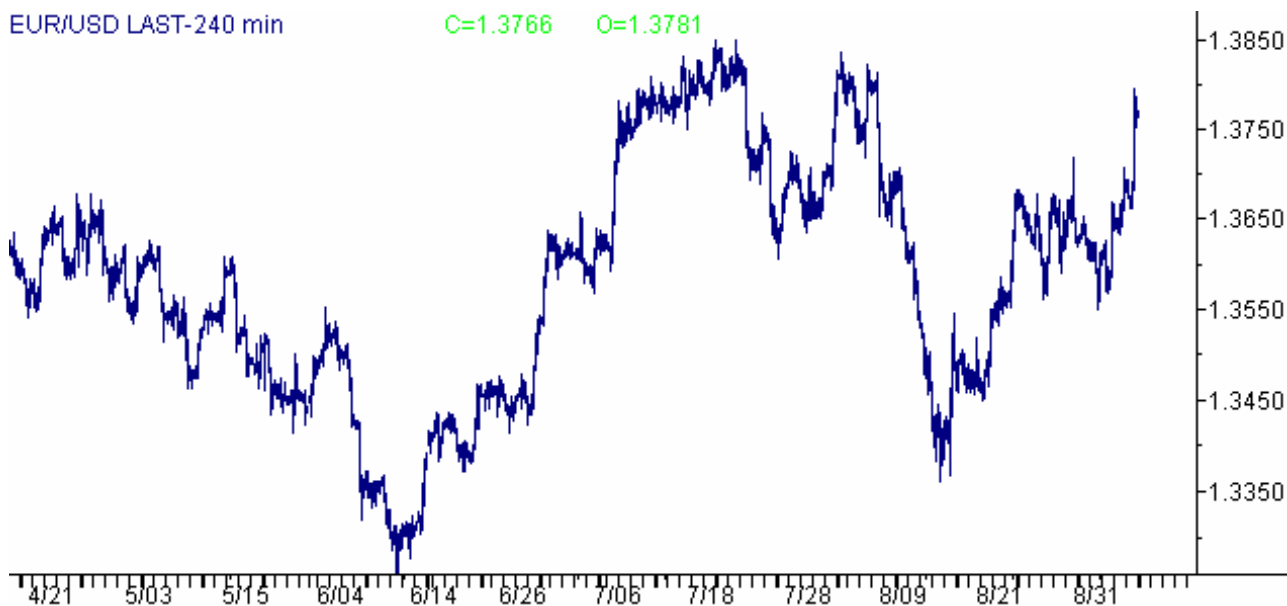


По первой оценке опережающий индикатор Японии в июле упал с 72.7% до 70.0%. Совпадающий индикатор упал с 80.0% до 66.7%.

Германский DAX



EUR/USD

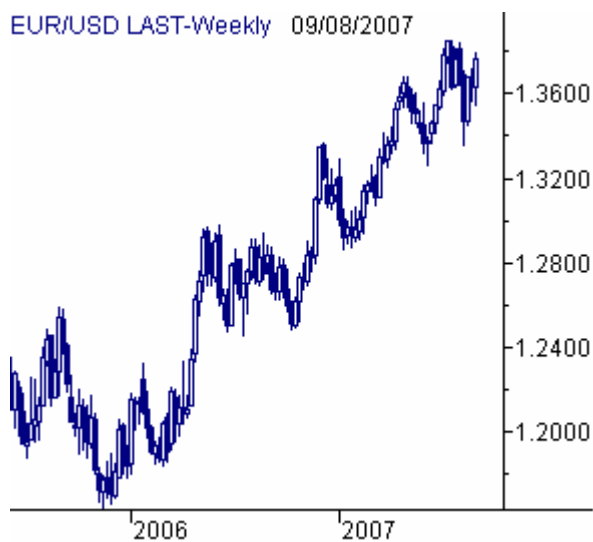


Направление движения

На две недели:



На три месяца:



Комментарий:

Ожидаем роста доллара в краткосрочной и среднесрочной перспективе.

USD/CHF



Направление движения

На две недели:



На три месяца:



Комментарий:

Ожидаем роста доллара в краткосрочной и среднесрочной перспективе.

GBP/USD

GBP/USD LAST-240 min

C=2.0277 O=2.0278



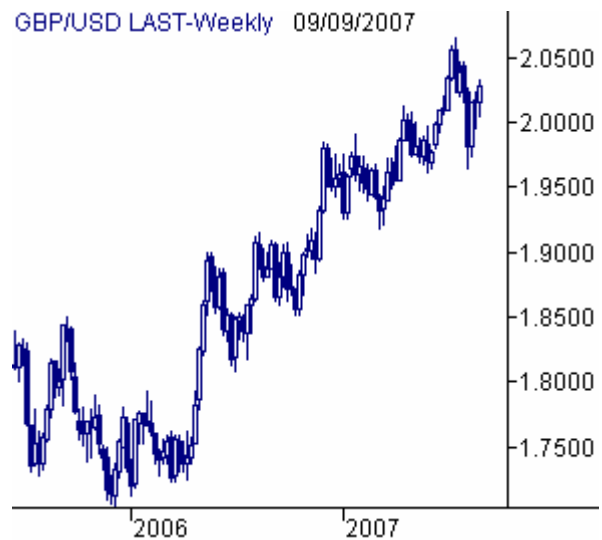
GBP/USD LAST-Weekly 09/09/2007

Направление движения

На две недели:



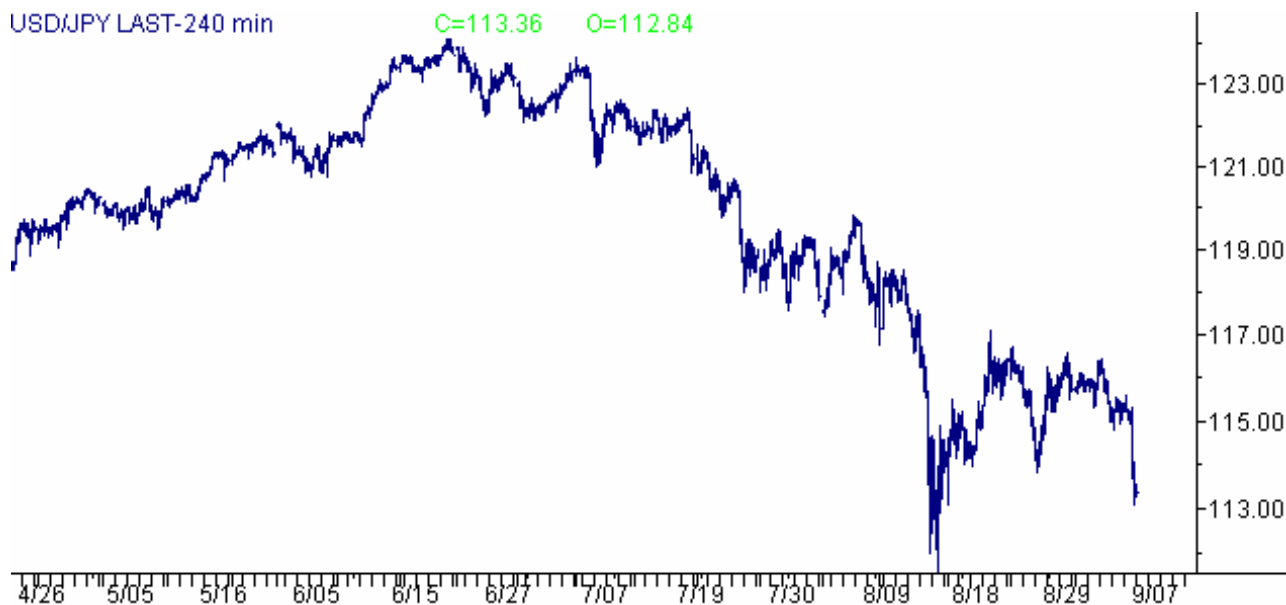
На три месяца:



Комментарий:

Ожидаем роста доллара в краткосрочной и среднесрочной перспективе.

USD/JPY

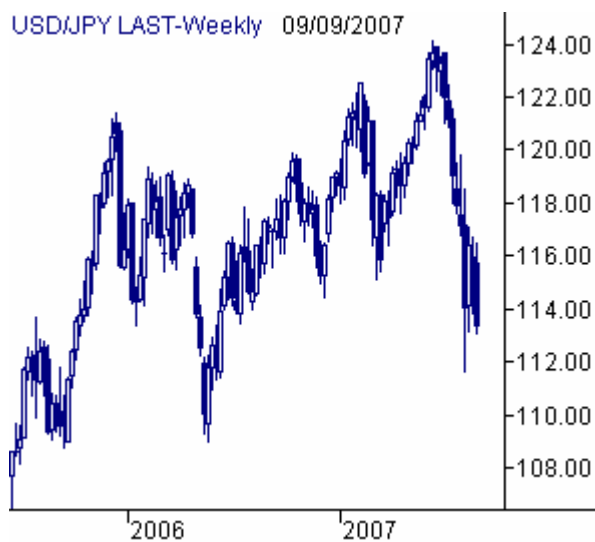


Направление движения

На две недели:



На три месяца:



Комментарий:

Ожидаем роста доллара в краткосрочной и среднесрочной перспективе.

Календарь статистики стран G7 на предстоящие ДВЕ недели

Время	Страна	Период	Показатель	Прогноз	Пред.
10 сентября, понедельник					
10-14			Germany Fourth Quarter Manpower Employment Outlook (Table)		
SEP	GE				
3:50	JN	2Q F	Gross Domestic Product (QoQ)	-0.20%	0.10%
3:50	JN	2Q F	GDP Annualized	-0.70%	0.50%
3:50	JN	2Q F	Nominal GDP (QoQ)	0.00%	0.30%
3:50	JN	2Q F	GDP Deflator YoY	-0.30%	-0.30%
3:50	JN	AUG	Money Supply M2+CD (YoY)	2.10%	2.00%
3:50	JN	AUG	Broad Liquidity (YoY)	4.20%	4.20%
3:50	JN	AUG	Bank Lending incl Trusts(YoY)	0.30%	0.30%
3:50	JN	AUG	Bank Lending Banks ex-Trust Y%	0.10%	0.30%
3:50	JN	AUG	Bank Lending Banks Adjust YoY	-	1.10%
9:00	JN	AUG	Eco Watchers Survey: Current	-	44.7
9:00	JN	AUG	Eco Watchers Survey: Outlook	-	46.7
10:00	SZ		Bimonthly Meeting of Bank for International Settlements		
10:45	FR	JUL	Industrial Production (MoM)	0.40%	-0.50%
10:45	FR	JUL	Industrial Production (YoY)	1.20%	-0.80%
10:45	FR	JUL	Manufacturing Production (MoM)	0.50%	-0.50%
10:45	FR	JUL	Manufacturing Production (YoY)	1.40%	-1.00%
12:00	IT	2Q F	GDP sa and wda (QoQ)	0.10%	0.30%
12:00	IT	2Q F	GDP sa and wda (YoY)	1.80%	2.30%
12:00	IT	2Q	Private Consumption	0.30%	0.70%
12:00	IT	2Q	Government Spending	0.10%	0.10%
12:00	IT	2Q	Total investments	-0.20%	0.70%
12:00	IT	2Q	Exports	0.90%	0.40%
12:00	IT	2Q	Imports	0.90%	-0.90%
12:30	UK	AUG	PPI Input s.a. (MoM)	-0.30%	-0.50%
12:30	EC	SEP	Sentix Investor Confidence	18.6	26.3
12:30	UK	AUG	PPI Input NSA (YoY)	1.30%	0.10%
12:30	UK	AUG	PPI Output n.s.a. (MoM)	0.20%	0.20%
12:30	UK	AUG	PPI Output n.s.a. (YoY)	2.50%	2.40%
12:30	UK	AUG	PPI Output Core SA (MoM)	0.20%	0.20%
12:30	UK	AUG	PPI Output Core NSA (YoY)	2.30%	2.30%
12:30	UK	JUL	DCLG UK House Prices (YoY)	11.40%	12.10%
16:40	US		Fed's Lockhart Speaks on U.S. Economic Outlook in Atlanta		
16:40	US		Lockhart of Fed Speaks About U.S. Economic Outlook		
19:00	US		Fed's Yellen Speaks at Conference in San Francisco		
19:00	US		Yellen of Fed Speaks at NABE Conference		
19:01	JN	4Q	Japan Manpower Survey	-	21
21:00	US		U.S. to Sell USD20 Bln 3-Month Bills		
21:00	US		U.S. to Sell USD15 Bln 6-Month Bills		
21:00	US		Fed's Fisher Speaks at Forum in Laredo, Texas		
23:00	US	JUL	Consumer Credit	\$8.0B	\$13.2B

11 сентября, вторник

3:30	US		Fed's Mishkin Speaks on Economic Outlook in New York		
3:50	JN	JUL	Machine Orders (MoM)	5.00%	-10.40%
3:50	JN	JUL	Machine Orders YOY%	-2.80%	-17.90%
			Swiss Government To Call for Bids on Federal Bond		
10:00	SZ				
10:00	GE	AUG	Wholesale Price Index (MoM)	-	0.40%
10:00	GE	AUG	Wholesale price Index (YoY)	-	2.60%
10:45	FR	JUL	Trade Balance (Euros)	-3.0B	-3.0B
			Istat Labour Cost in industry and services 2Q 2007		
12:00	IT				
12:30	UK	JUL	Visible Trade Balance GBP/Mn	-£6400	-£6266
12:30	UK	JUL	Trade Balance Non EU GBP/Mn	-£3500	-£3385
12:30	UK	JUL	Total Trade Balance (GBP/Mln)	-£3700	-£3608
16:15	CA	AUG	Housing Starts	220.0K	215.6K
16:30	US	JUL	Trade Balance	-\$59.0B	-\$58.1B
16:30	CA	JUL	New Housing Price Index MoM	0.60%	0.70%
16:30	CA	JUL	Int'l Merchandise Trade	C\$5.0	C\$5.3
17:00	EC		Trichet of ECB on Financial Market Instability		
17:00	EC		Trichet, Almunia, McCreevy Speak at EU Parliament Panel		
18:00	US	SEP	IBD/TIPP Economic Optimism	-	49.5
18:30	UK	JUL	Leading Indicator Index (MoM)	-	0.20%
18:30	UK	JUL	Coincident Indicator Indx(MoM)	-	0.20%
			Fed's Bernanke Speaks on Global Imbalances in Berlin		
19:00	US		Bernanke Speaks at Bundesbank Annual Lecture		
19:00	US				
19:00	EC		ECB's Weber, Fed's Bernanke Speak in Berlin		
20:30	EC		ECB's Liescher Speaks at Book Presentation		
21:00	US		U.S. to Sell 4-Week Bills		
22:00	US		Dallas Fed's Rosenblum Moderates Panel in San Francisco		

12 сентября, среда

1:00	US	10.сен	ABC Consumer Confidence	-	-17
2:00	EC		Italian Central Banker Draghi in Brescia		
2:30	US		Kimmitt Talks About Investment Protectionism in New York		
0:00	US	SEP	DOE Short-Term Crude Outlook	-	-
0:00	US	SEP	DOE Short-Term NatGas Outlook	-	-
0:00	US	SEP	DOE Short-Term Ht Oil Outlook	-	-
0:00	US	SEP	DOE Short-Term Diesel Outlook	-	-
0:00	US	SEP	DOE Short-Term Mogas Outlook	-	-
3:50	JN	AUG	Domestic CGPI (MoM)	0.10%	0.60%
3:50	JN	AUG	Domestic CGPI (YoY)	1.80%	2.10%
3:50	JN	JUL	Current Account Total	¥1815.0B	¥1520.3B
3:50	JN	JUL	Adjusted Current Account Total	¥1900.0B	¥2046.7B
3:50	JN	JUL	Trade Balance - BOP Basis	¥810.0B	¥1352.4B
8:00	JN	AUG	Bankruptcies (YoY)	-	15.60%
9:00	JN	AUG	Consumer Confidence	45	44.6
9:00	JN	AUG	Consumer Confidence Households	44	44.4
			Swiss Government Announces Bond Auction Results		
10:00	SZ				
10:00	JN	AUG F	Machine Tool Orders (YoY)	-	12.30%
12:30	UK	AUG	Claimant Count Rate	2.60%	2.60%
12:30	UK	AUG	Jobless Claims Change	-8.0k	-8.5k

12:30	UK	JUL	Avg Earnings inc bonus 3M/YoY	3.40%	3.30%
12:30	UK	JUL	Avg Earnings ex bonus 3M/YoY	3.50%	3.40%
12:30	UK	JUL	ILO Unemployment Rate (3mths)	5.40%	5.40%
12:30	UK	JUL	Manu.Unit Wage Cost (3Ms/YoY)	-	0.40%
13:00	EC	2Q	Euro-Zone Labour Costs (YoY)	2.30%	2.20%
13:00	EC	JUL	Euro-Zone Ind. Prod. sa (MoM)	0.20%	-0.10%
13:00	EC	JUL	Euro-Zone Ind. Prod. wda (YoY)	3.10%	2.30%
15:00	US	08.сен	MBA Mortgage Applications	-	1.30%
18:30	US	07.сен	DOE U.S. Crude Oil Inventories	-	-3972K
18:30	US	07.сен	DOE U.S. Gasoline Inventories	-	-1481K
18:30	US	07.сен	DOE U.S. Distillate Inventory	-	2256K
18:30	US	07.сен	DOE U.S. Refinery Utilization	-	1.82%
18:30	US	07.сен	API U.S. Crude Oil Inventories	-	-4826K
18:30	US	07.сен	API U.S. Gasoline Inventories	-	1613K
18:30	US	07.сен	API U.S. Distillate Inventory	-	3343K

13 сентября, четверг

3:01	UK	AUG	RICS House Price Balance	10.00%	12.60%
3:50	JN	07.сен	MOF Foreign Net Stocks Invest	-	¥8.9B
3:50	JN	07.сен	MOF Foreign Net Bonds Invest	-	-¥52.5B
8:00	JN	AUG	Tokyo Condominium Sales (YoY)	-	-10.00%
10:00	EC		Yves Mersch to Present Luxembourg Central Bank Bulletin		
10:30	FR	AUG	Bank of France Bus. Sentiment	107	-
10:45	FR	AUG	Consumer Price Index (MoM)	0.30%	-0.20%
10:45	FR	AUG	Consumer Price Index (YoY)	1.10%	1.10%
10:45	FR	AUG	CPI - EU Harmonised (MoM)	0.30%	-0.30%
10:45	FR	AUG	CPI - EU Harmonised (YoY)	1.20%	1.20%
10:45	FR	AUG	CPI Ex Tobacco Index	114.91	114.6
10:45	FR	2Q F	Non-Farm Payrolls (QoQ)	0.00%	0.00%
12:00	IT	AUG F	CPI (NIC incl. tobacco) (MoM)	0.20%	0.20%
12:00	EC		ECB Publishes Sep. Monthly Report (Text)		
12:00	IT	AUG F	CPI (NIC incl. tobacco) (YoY)	1.60%	1.60%
12:00	IT	AUG F	CPI - EU Harmonized (MoM)	-0.20%	-0.20%
12:00	IT	AUG F	CPI - EU Harmonized (YoY)	1.70%	1.70%
13:00	EC	2Q	Eurozone Employment (QoQ)	0.50%	0.40%
13:00	EC	2Q	Eurozone Employment (YoY)	1.40%	1.40%
16:00	SZ		SNB Holds Monetary Policy Assessment		
16:00	SZ	13.сен	SNB 3-Month Libor Target Rate	2.75%	2.50%
16:30	US	09.сен	Initial Jobless Claims	325K	318K
16:30	CA	2Q	Capacity Utilization Rate	83.20%	83.00%
16:30	US	02.сен	Continuing Claims	2570K	2598K
18:30	US	07.сен	EIA Natural Gas Storage Change	-	36
21:00	US		U.S. to Sell 10-Year Notes Reopening		
22:00	US	AUG	Monthly Budget Statement	-\$81.3B	-\$64.7B

14 сентября, пятница

8:30	JN	JUL F	Industrial Production (MoM)	-0.40%	-0.40%
8:30	JN	JUL F	Industrial Production (YoY)	3.20%	3.20%
8:30	JN	JUL F	Capacity Utilization	-	105.8
10:00	GE	AUG F	Consumer Price Index (MoM)	-0.10%	-0.10%
10:00	EC	AUG	EU 25 New Car Registrations	-	0.60%
10:00	GE	AUG F	Consumer Price Index (YoY)	1.90%	1.90%
10:00	GE	AUG F	CPI - EU Harmonised (MoM)	-0.10%	-0.10%
10:00	GE	AUG F	CPI - EU Harmonised (YoY)	2.00%	2.00%
10:45	FR	JUL	Current Account (EURO)	-	-2.0M

11:15	SZ		SNB's Roth Holds Speech in Lausanne		
12:00	IT	JUL	Industrial Production sa (MoM)	0.10%	-0.50%
12:00	IT	JUL	Industrial Production wda(YoY)	0.30%	-0.10%
12:00	IT	JUL	Industrial Production nsa(YoY)	1.50%	-0.10%
0:00	JN		Cabinet Office September Monthly Economic Report		
13:00	EC	AUG	Euro-Zone CPI (MoM)	0.10%	-0.20%
13:00	EC	AUG	Euro-Zone CPI (YoY)	1.80%	1.80%
13:00	EC	AUG	Euro-Zone CPI - Core (YoY)	1.90%	1.90%
16:30	US	2Q	Current Account Balance	-\$190.0B	-\$192.6B
16:30	CA	JUL	Manufacturing Shipments MoM	1.00%	-1.80%
16:30	US	AUG	Import Price Index (MoM)	0.20%	1.50%
16:30	CA	2Q	Labor Productivity QoQ	0.40%	0.70%
16:30	US	AUG	Import Price Index (YoY)	-	2.80%
16:30	US	AUG	Advance Retail Sales	0.50%	0.30%
16:30	US	AUG	Retail Sales Less Autos	0.20%	0.40%
17:15	US	AUG	Industrial Production	0.30%	0.30%
17:15	US	AUG	Capacity Utilization	82.00%	81.90%
18:00	US	SEP P	U. of Michigan Confidence	83.5	83.4
18:00	US	JUL	Business Inventories	0.30%	0.40%
19:15	IT	JUL	Current Account (mlns euro)	-	-2419
21:00	US	14.сен	Baker Hughes U.S. Rig Count	-	1814

17 сентября, понедельник

3:00	US		Greenspan Speaks to CBS's `60 Minutes' Television Program			
3:01	UK	SEP	Rightmove House Prices (MoM)	-	-	
3:01	UK	SEP	Rightmove House Prices (YoY)	-	-	
13:00	EC	JUL	Euro-Zone Trade Balance	-	7.8B	
13:00	EC	JUL	Euro-Zone Trade Balance sa	-	5.2B	
15:00	US		Greenspan Speaks to NBC's `Today' Show			
15:00	EC		ECB Council Member Liikanen Speaks in Turku, Finland			
16:30	CA	JUL	Int'l Securities Transactions	-	-C\$4.521	
16:30	US	SEP	Empire Manufacturing	20	25.1	
17-20	SEP	JN	AUG	Nationwide Dept. Sales (YoY)	-	-4.30%
17-20	SEP	JN	AUG	Tokyo Dept. Store Sales (YoY)	-	-3.90%
17-27	SEP	JN	AUG	Supermarket Sales (YoY)	-	-2.80%
19:00	SZ		SNB's Roth Holds Speech in Vezia			
21:00	US		U.S. to Sell 3-Month Bills			
21:00	US		U.S. to Sell 6-Month Bills			

18 сентября, вторник

3:50	JN	JUL	Tertiary Industry Index (MoM)	-	0.10%
8:00	JN		BoJ Monetary Policy Meeting		
12:30	UK	AUG	CPI (MoM)	-	-0.60%
12:30	UK	AUG	CPI (YoY)	-	1.90%
12:30	UK	AUG	Core CPI YOY	-	1.70%
12:30	UK	AUG	Retail Price Index	-	206.1
12:30	UK	AUG	RPI (MoM)	-	-0.60%
12:30	UK	AUG	RPI (YoY)	-	3.80%
12:30	UK	AUG	RPI Ex Mort Int.Payments (YoY)	-	2.70%
13:00	GE	SEP	ZEW Survey (Econ. Sentiment)	-	-6.9

13:00	EC	SEP	ZEW Survey (Econ. Sentiment)	-	-6.1
13:00	GE	SEP	Zew Survey (Current Situation)	-	80.2
16:30	US	AUG	Producer Price Index (MoM)	-0.30%	0.60%
16:30	CA	JUL	New Motor Vehicle Sales MoM	-3.00%	-1.20%
16:30	US	AUG	PPI Ex Food & Energy (MoM)	0.10%	0.10%
16:30	US	AUG	Producer Price Index (YoY)	-	4.00%
16:30	US	AUG	PPI Ex Food & Energy (YoY)	-	2.30%
			Fed's Open Market Committee Meets on Interest Rates, Economy		
17:00	US				
17:00	US	JUL	Net Long-term TIC Flows	-	\$120.9B
17:00	US	JUL	Total Net TIC Flows	-	\$58.8B
21:00	US		U.S. to Sell 4-Week Bills		
21:00	US	SEP	NAHB Housing Market Index	20	22
22:15	US	19.сен	FOMC Rate Decision Expected	5.00%	5.25%

19 сентября, среда

1:00	US	17.сен	ABC Consumer Confidence	-	-
			Greenspan Speaks in New York About Autobiography, Economy		
4:00	US				
0:00	JN	19.сен	BOJ Target Rate	0.50%	0.50%
9:00	JN	JUL F	Coincident Index	-	66.70%
9:00	JN	JUL F	Leading Economic Index	-	70.00%
10:00	JN		BOJ Monthly Report		
10:00	GE	AUG	Producer Prices (MoM)	-	-0.10%
10:00	GE	AUG	Producer Prices (YoY)	-	1.10%
11:00	SZ		SNB Publishes Monthly Statistical Bulletin for September		
12:00	IT	JUL	Industrial Orders s.a. (MoM)	-	-
12:00	IT	JUL	Industrial Orders n.s.a. (YoY)	-	-
12:00	IT	JUL	Industrial Sales s.a. (MoM)	-	-
12:00	IT	JUL	Industrial Sales n.s.a. (YoY)	-	-
12:30	UK		Bank of England Minutes		
15:00	US	15.сен	MBA Mortgage Applications	-	-
15:00	CA	AUG	Consumer Price Index MoM	0.10%	0.10%
15:00	CA	AUG	Consumer Price Index YoY	2.10%	2.20%
15:00	CA	AUG	Bank Canada CPI Core MoM	0.20%	0.10%
15:00	CA	AUG	Bank Canada CPI Core YoY	2.30%	2.30%
16:30	US	AUG	Consumer Price Index (MoM)	0.00%	0.10%
16:30	CA	AUG	Leading Indicators MoM	0.20%	0.40%
16:30	US	AUG	CPI Ex Food & Energy (MoM)	0.20%	0.20%
16:30	US	AUG	Consumer Price Index (YoY)	2.10%	2.40%
16:30	US	AUG	CPI Ex Food & Energy (YoY)	2.20%	2.20%
16:30	US	AUG	CPI Core Index SA	-	210.933
16:30	US	AUG	Consumer Price Index NSA	-	208.299
16:30	US	AUG	Housing Starts	1355K	1381K
16:30	US	AUG	Building Permits	1340K	1373K
18:30	US	14.сен	DOE U.S. Crude Oil Inventories	-	-
18:30	US	14.сен	DOE U.S. Gasoline Inventories	-	-
18:30	US	14.сен	DOE U.S. Distillate Inventory	-	-
18:30	US	14.сен	DOE U.S. Refinery Utilization	-	-
18:30	US	14.сен	API U.S. Crude Oil Inventories	-	-
18:30	US	14.сен	API U.S. Gasoline Inventories	-	-
18:30	US	14.сен	API U.S. Distillate Inventory	-	-
0:00	EC		ECB's Trichet, Weber, Germany's Merkel Speak in Frankfurt		

20 сентября, четверг

3:00	US		Greenspan Speaks in Washington About Autobiography, Economy		
3:50	JN	3Q	BSI Large All Industry (QoQ)	-	-0.9
3:50	JN	3Q	BSI Large Manufacturing (QoQ)	-	-2.2
3:50	JN	14.сен	MOF Foreign Net Stocks Invest	-	-
3:50	JN	14.сен	MOF Foreign Net Bonds Invest	-	-
20-25					
SEP	GE	AUG	Import Price Index (YoY)	-	0.40%
20-25					
SEP	GE	AUG	Import Price Index (MoM)	-	0.30%
10:15	SZ	AUG	Trade Balance	-	1.57B
11:00	JN	AUG	Convenience Store Sales YoY	-	-0.10%
12:00	IT	2Q	Unemployment Rate (s.a)	-	-
12:30	UK	AUG	Retail Sales (MoM)	-	0.70%
12:30	UK	AUG	Retail Sales (YoY)	-	4.40%
12:30	UK	AUG	Public Finances (PSNCR)	-	-13.1B
12:30	UK	AUG	Public Sector Net Borrowing	-	-6.5B
12:30	UK	AUG P	M4 Money Supply (MoM)	-	1.00%
12:30	UK	AUG P	M4 Sterling Lending (BP)	-	24.6B
12:30	UK	AUG	BSA Mortgage Approvals SA	-	£3594M
13:00	SZ	SEP	ZEW Survey (Expectations)	-	-5.1
13:00	EC	JUL	Construction Output SA MoM	-	0.60%
13:00	EC	JUL	Construction Output WDA YoY	-	2.70%
16:30	US	16.сен	Initial Jobless Claims	-	-
16:30	CA	JUL	Wholesale Sales MoM	-	0.20%
16:30	US	09.сен	Continuing Claims	-	-
18:00	US	AUG	Leading Indicators	0.00%	0.40%
18:30	US	14.сен	EIA Natural Gas Storage Change	-	-
20:00	US	SEP	Philadelphia Fed.	2	0

21 сентября, пятница

2:00	SZ		SNB Holds Research Conference		
3:50	JN	JUL	All Industry Activity Index (M	-	0.20%
10:45	FR	2Q F	Wages (QoQ)	-	0.60%
12:00	EC	JUL	ECB Euro-Zone Current Account	-	-2.0B
12:00	EC	JUL	Euro-Zone Current Account nsa	-	11.4B
16:30	CA	JUL	Retail Sales MoM	0.00%	-0.90%
16:30	CA	JUL	Retail Sales Less Autos MoM	0.20%	-0.30%
16:45	US		Fed's Plosser Makes Opening Remarks at Philadelphia Conference		
21:00	US	21.сен	Baker Hughes U.S. Rig Count	-	-

Примечания:

US – США, ЕС- Еврозона, UK - Великобритания, JN - Япония, GE - Германия, FR - Франция, IT – Италия, CA – Канада

MoM – изменение по сравнению с предыдущим месяцем, (month over month), QoQ – изменение по сравнению с предыдущим кварталом (quarter over quarter), YoY – изменение по сравнению с тем же месяцем (или кварталом) год назад (year over year).

OCT P – предварительное значение за октябрь (preliminary), OCT – значение за октябрь, OCT F – финальное значение за октябрь (final).

SA – с сезонной корректировкой (seasonally adjusted), NSA – без сезонной корректировки (not seasonally adjusted), WDA – корректировка в соответствии с количеством рабочих дней (working day adjusted)

Подробное описание макроэкономических индикаторов и объяснение их значения для рынка вы можете почитать по адресу <http://analit.onlinebroker.ru/index/indicator.asp>

В обзоре использованы материалы информационного агентства Bloomberg.

Важная информация

Все оценки и рекомендации подготовлены без учета индивидуальных инвестиционных предпочтений и финансовых обстоятельств инвесторов. VTB 24 рекомендует инвесторам самостоятельно оценивать потенциальные риски и доходности отдельных инвестиций и инвестиционных стратегий, при необходимости обращаясь за помощью к квалифицированным специалистам по инвестициям. Клиенты VTB 24 могут обращаться за дополнительными консультациями к специалистам Центра анализа финансовых рынков.

Данный обзор предоставляется исключительно в информационных целях и не является предложением о купле-продаже валюты. Несмотря на то, что информация, содержащаяся в настоящем обзоре, взята из источников, рассматриваемых VTB 24 как надежные, мы не несем ответственности за точность и полноту указанной информации. Все мнения и оценки, приведенные в данном обзоре, отражают наши взгляды на указанную дату и могут меняться без уведомления. Копирование и распространение информации, содержащейся в настоящем обзоре, возможно лишь с письменного разрешения VTB 24

Контактные лица

Анализ рынка FOREX

forex.onlinebroker.ru

Алексей Михеев
Miheev.ag@vtb24.ru

Аналитик

(095) 771-78-93

Обслуживание на рынке FOREX

Александр Сокологорский
Василий Прошин
FXsales@vtb24.ru

Зам. начальника
Управления Продаж
Главный специалист

(095) 771-78-59
(095) 771-78-33